

Kraftsamling för studs uppåt

Tillfälliga uppgångar kan pigga upp i en fortsatt mycket osäker börs.

Stockholmsbörsen har fallit över 30 procent sedan den senaste toppen i början av augusti. Utgångspunkten förra månaden var att OMXS30 stod inför en uppgång från mitten av oktober till början av december. Denna gång pekar den tekniska analysen mot fortsatt uppgång fram till början av december. Utrymme finns därefter för en rekyl som kan följas av ytterligare uppsida en bit in på det nya året.

Långsiktigt präglas börserna av att tillväxten globalt är på väg att växla ned till recessionsliknande nivåer. De olika statliga likviditetsskapande initiativen är positiva för börserna, som bland annat sänkt interbankräntan (Stibor) från 6 till 4 procent. Nuvarande period präglas av likviditetsbrist. Ett antal internationella finansiella aktörer tvingas just nu sälja aktier och råvaruterminer inför årsskiftet i syfte att minska sina risker och att möta en strid ström av uttag.

På lång sikt finns det all anledning till en skeptisk hållning, även om det kortsiktigt ser ljusare ut. Kortsiktigt har index påbörjat en större konsolidering, något som öppnar för uppgång. Bottnarna i nuvarande nedgångsperiod skiljer sig från åren 2000–2003 genom att de rörelserna vände upp i tvårv-bottnar. I nuvarande nedgångs-

period vänder index inom ramen för större sidåtgående rörelser som präglas av stora slag mellan stöd på nedsidan och motstånd på uppsidan, något som försvårar bottenfiske.

Tekniskt ges kortsiktigt läge att köpa aktier och att undvika blankningar. Risken för bakslag är hög och försiktighet samt användning av stoppar rekommenderas. Köp aktier i lite större dollarkänsliga bolag, som rapporterat starkt. Långsiktigt är ett bra sparkonto eller statsskuldväxel ingen dum idé för den försiktige.

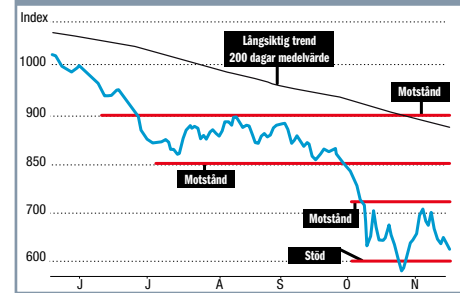
- **OMXS30** har fallit ned till översålda nivåer. Ett mått på rädslan i nedgången är att volatiliteten har stigit långt över de nivåer som rådde före de lokala bottnarna i januari och juli. Den höga nivån av rädsla öppnar för ett kortsiktigt scenario att index just nu bildar en högre botten inför en större rörelse uppåt mot 780 i OMXS30. En högre botten bekräftas av att index inte stänger under 575 i slutet av november.

- **Ericsson B** (52 kr) konsoliderar och handlas i en sidåtgående trend. Företagets rapport i oktober togs emot positivt, något som tillsammans med ett allt större intresse för IT-sektorn utgör bränsle för uppgång i aktien. Möjligheten att tjäna pengar på Ericsson B utgörs av att aktien är relativt stark. Aktier som är relativa vinnare brukar fortsätta att vara vinnare. Målkursen är 59 kr på sex veckor. Vid köp, sätt stopp på 49 kr.

- **Securitas B** (75 kr) konsoliderar och handlas i en sidåtgående trend. Företaget släppte en bra rapport i början av november, något som utgör positivt bränsle i aktien. Målkursen är 86 kr på sex veckors sikt. Vid köp, sätt en stopp på 69 kr.

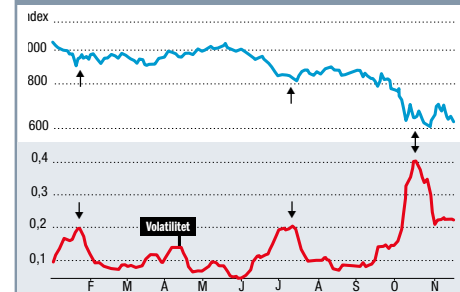
Teknisk analys

OMXS30



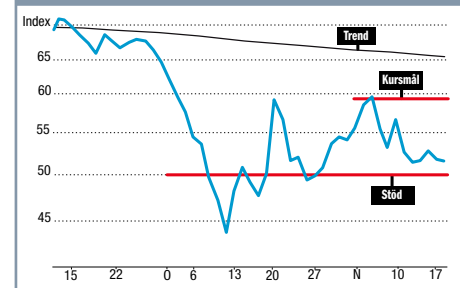
BOTTENKÄNNING. Stockholmsbörsen har bottnat kortsiktigt och utrymme finns för uppgång.

OMXS30/Volatilitet



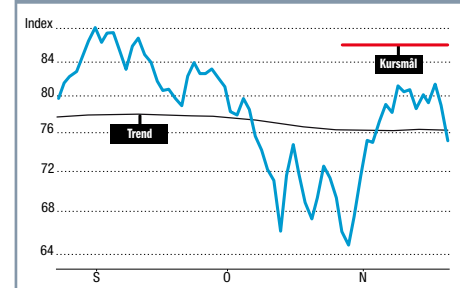
SKRAJSET. Volatiliteten och rädslan steg i oktober till rekordnivåer långt högre än tidigare.

Ericsson B



KRAFTSAMLING. Ericsson B samlar kraft för uppgång precis ovanför stödet på 50 kr.

Securitas B



STARK RAPPORT. Securitas B har rapporterat starkt och samlar kraft för uppgång mot 86 kr.



Max von Liechtenstein

Max von Liechtenstein är en erfaren teknisk analytiker. Han undervisar i algoritmisk handel och är ordförande för Skandinavien tekniska analytikers förening. Max har tidigare medverkat med krönikor i vår specialtidning Placeringsguiden.