



Börsen fortsätter att gå i sidled

Kursrallyt i februari tar paus. Nu väntar sidledes marsch mot vårens utdelningar.

Utgångspunkten i föregående månads nummer var att OMXS30 stod inför en nedgång, men först efter en tillfällig rörelse uppåt i samband med månadsskiftet. Denna månad pekar den tekniska analysen på en fortsatt konsolidering, med hög sannolikhet för en impulsiv uppgång i slutet av februari till i början av mars.

De olika statliga likviditetsskapande initiativen ger tillsammans med utdelningsperioden i april förutsättningar för stabila aktiemarknader de närmaste månaderna. Problemen för banker och fordonsindustrin globalt ger samtidigt risk för kraftiga bakslag.

Långsiktigt är börstrenden negativ. Den som gör affärer rekommenderas att använda stoppar och köpa aktier i starka sektorer som hälsovård, IT och teleoperatörer när de har rekylarat ned. Blankningar kan ske i förloraraktier i svaga sektorer för finans, industri och material efter att de stigit kraftigt. För den försiktige är ett sparkonto eller statsskuldväxel ingen dum idé.

- **OMXS30** (648) handlas i en fallande trend inom ramen för en större sidledes rörelse. Det finns stöd mot vidare nedgång på indexnivåerna

600–640 och motstånd för uppgångar över 690–720. Dagarna före månadsskiftet mellan februari och mars innebär allt som oftast stigande kurser som en säsongseffekt. Det vore därför inte förvånande om index studsar upp från motståndet 600–640 upp mot 690 i början av mars. Om börsen sedan håller sig kvar ovanför indexnivån 600–640 eller faller under beror främst på om banker och fordonsindustrin får ytterligare problem.

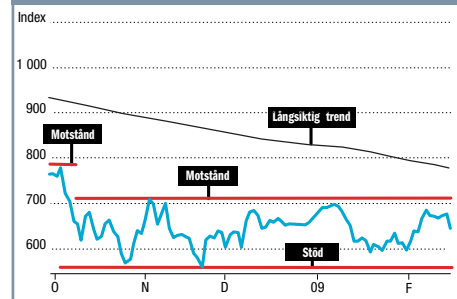
- **Astra Zeneca** (313 kr) rör sig sidledes i intervallet mellan 306 och 335 kr. Företaget ger en bra utdelning, något som utgör positivt bränsle i aktien tillsammans med att den tillhör den starka sektorn för läkemedel. Möjligheten att tjäna pengar på Astra Zeneca utgörs av att aktien fallit för mycket på kort tid de senaste veckorna. Alltför snabba nedgångar brukar följas av kortsiktiga uppgångar. Målkursen är 330 kr på två veckors sikt. Sätt stoppkursen på 299 kr.

- **Telia Sonera** (36,90 kr) rör sig sidledes i intervallet mellan 36 och 41 kr. Företaget ger en bra utdelning och har en stark rapport i ryggen. Även här har aktien fallit för mycket på kort tid och det finns möjlighet till en kortsiktig uppgång. Målkursen är 39 kr på två veckors sikt. Sätt stoppkursen på 34 kr vid köp.

- **Getinge B** (107,75 kr) handlas i en sidåtgående trend. Företaget ger en bra utdelning och har en stark rapport i ryggen. Möjligheten att tjäna pengar på Getinge B är att aktien visar styrka relativt övriga börsen. Aktier som är relativa vinnare brukar fortsätta att vara vinnare. Målkursen utgörs av 117 kr på sex veckors sikt. Vid ett köp, sätt en stopp på 101 kr.

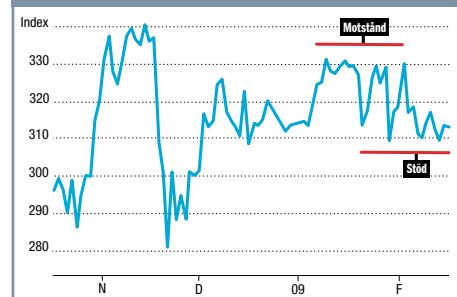
Teknisk analys

OMXS30



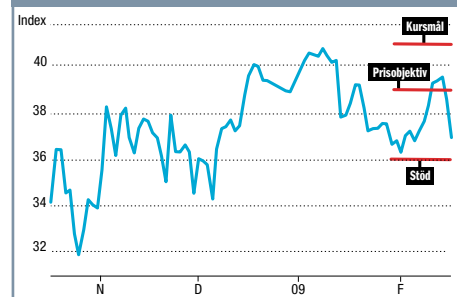
Tydliga stöd ger chans för en rekyl uppåt över månadsskiftet februari mars.

Astra Zeneca



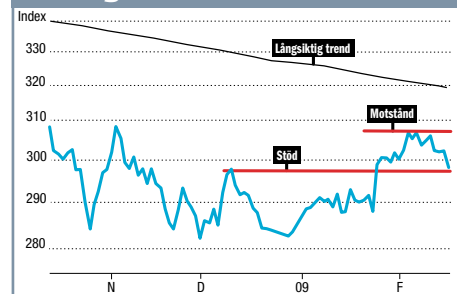
Astra Zeneca har rekylarat ned inom sitt sidledes kursintervall liksom...

Telia Sonera



... Telia Sonera. Båda bör kunna studsas upp.

Getinge B



Getinge B är stark och en mindre rekyl nedåt öppnar möjlighet att köpa aktien.



Max von Liechtenstein

Max von Liechtenstein är en erfaren teknisk analytiker. Han undervisar i algoritmisk handel och är ordförande för Skandinavien tekniska analytikers förening. Hans råd stämmer inte alltid överens med Privata Affärs rekommendationer.