

Börsen fortsätter upp ett tag till

Stockholmsbörsen kan fortsätta upp inför vårens utdelningar. Och Kina ser ut att närma sig den stora vändningen.

Stockholmsbörsen har handlats i ett brett intervall mellan indexnivån 600 och 690 de senaste månaderna. Utgångspunkten i föregående månads nummer var att OMXS30 stod inför en fortsatt konsolidering. Denna månad pekar den tekniska analysen på fortsatt uppgång, men först efter en rekyl.

De olika statliga likviditetsskapande initiativerna ger tillsammans med utdelningsperioden i april förutsättningar för stabila aktiemarknader de närmaste månaderna. Problemen för banker och fordonsindustrin globalt ger samtidigt risk för kraftiga bakslag. Positivt är att Kina långsamt och säkert är på väg uppåt, något som indikeras av stigande börskurser och en ökning av detaljhandeln.

Långsiktigt är börstrenden negativ. På några månaders sikt borgar en kommande utdelningsperiod för en fortsatt rörelse i sidled, där det gäller att köpa svaghet och sälja styrka. För den försiktige är ett sparkonto eller statsskuldväxel ingen dum idé.

- **OMXS30** (664) handlas kortsiktigt i en stigande trend inom ramen för en större sidledes rörelse. Det finns motstånd mot vidare uppgång på indexnivåerna på 690–720. Stöd

finns på indexnivåerna 600–640. Dagarna före månadsskiftet mellan mars och april innebär allt som oftast stigande kurser som en säsongseffekt. Den nuvarande impulsiva uppgången talar för att index fortsätter upp mot 720 till 740 i början av maj, men först efter en rekyl.

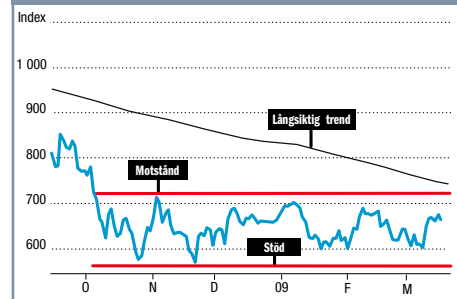
- **Shanghai Composite** (2 218) handlas kortsiktigt i en stigande trend inom ramen för en större sidledes rörelse. Det finns motstånd mot vidare uppgång kring indexnivån 2 600. Stöd finns kring 1 700. Det impulsiva i nuvarande uppgång talar för att index fortsätter uppåt de närmaste veckorna, något som öppnar för ett brott av 200 dagars enkelt glidande medelvärde. Det skulle vara en första pusselbit som många väntat på som tecken för att konjunkturen liksom börserna globalt ska vända uppåt.

- **Ericsson B** (77,90 kr) handlas i en sidåtgående trend. Företaget är ett tillväxtbolag med en stark rapport i ryggen som ger en bra utdelning, något som utgör positivt bränsle i aktien. Möjligheten att tjäna pengar på Ericsson B är att aktiens låga volatilitet öppnar för en uppgång. Historiskt brukar låg volatilitet följas av rörelse i den korta trendens riktning, som i aktiens fall är uppåt. Målkursen utgörs av 82 kr på sex veckors sikt. Vid ett köp sätt en stopp på 73,90 kr.

- **Lundin Petroleum** (40,20 kr) handlas i en sidåtgående trend. Företaget gynnas av stigande råvaru- och oljepriser, något som utgör positivt bränsle i aktien. Möjligheten att tjäna pengar på Lundin Petroleum är att aktiens låga volatilitet öppnar för uppgång. Historiskt brukar låg volatilitet följas av en impulsiv rörelse i den korta trendens riktning, som i aktiens fall är uppåt. Målkursen utgörs av 46 kr på sex veckors sikt. Vid ett köp sätt en stopp på 37,90 kr.

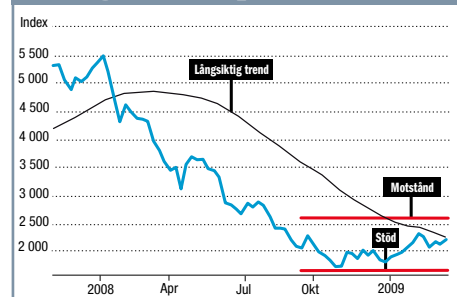
Teknisk analys

OMXS30



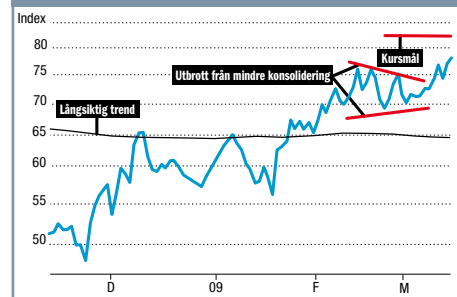
Uppgången har många förutsättningar att fortsätta, åtminstone till i början av maj.

Shanghai Composite



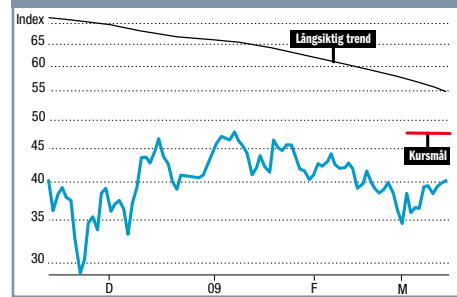
Om börsen i Kina stiger över sin trendlinje är det mycket positivt.

Ericsson B



Ericsson B är ett tillväxtbolag som har fortsatt uppsida.

Lundin Petroleum



Lundin Petroleum gynnas av stigande oljepriser.

Kursdatum: 17 mars



Max von Liechtenstein

Max von Liechtenstein är en erfaren teknisk analytiker. Han undervisar i algoritmisk handel och är ordförande för Skandinavien tekniska analytikers förening. Hans råd stämmer inte alltid överens med Privata Affärers rekommendationer.